

Vardagas boendeundersökning september 2025 - 2025 - Boende - Villa Vikhem



Nöjdhet

Vardagas boendeundersökning september 2025 - 2025 - Boende -
Villa Vikhem



Vardaga boendeundersökning september 2025

Det här är din sammanställda rapport från Vardagas boendeundersökning september 2025.

Bilderna till **vänster** visar resultatet för din verksamhet (antal svar)

Bilderna till **höger** visar totalt alla Vardagas äldreboende (procent)

Raden med mål 0% genereras automatiskt och ska därför bortses ifrån.

Sammantagen Nöjdhet - Verksamhetens resultat

Andel 4 och 5

Antal
94%

Observationer

Totalt	32
Antal	94%
Mål	0%

Sammantagen Nöjdhet - Totalt alla Vardagas äldreboenden

Andel 4 och 5

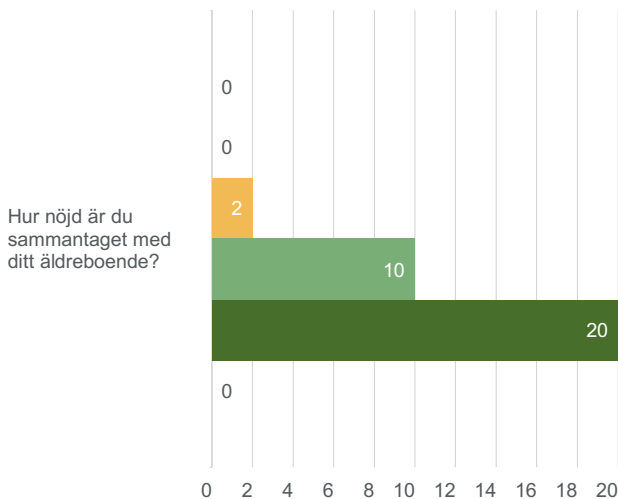
Antal
88%

Observationer

Totalt	2,681
Antal	88%
Mål	0%

Sammantagen Nöjdhet - Verksamhetens resultat

Svarsfördelning - antal



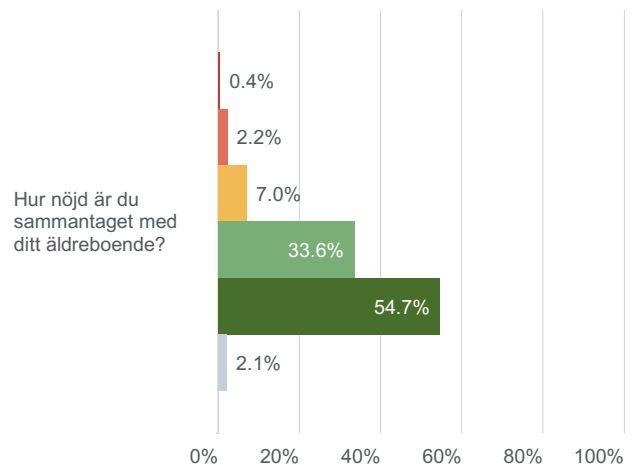
Observationer

Totalt 32

- 1 - Mycket missnöjd
- 2 - Ganska missnöjd
- 3 - Varken nöjd eller missnöjd
- 4 - Ganska nöjd
- 5 - Mycket nöjd
- Vet ej

Sammantagen Nöjdhet - Totalt alla Vardagas äldreboenden

Svarsfördelning - procent



Observationer

Totalt 2,681

- 1 - Mycket missnöjd
- 2 - Ganska missnöjd
- 3 - Varken nöjd eller missnöjd
- 4 - Ganska nöjd
- 5 - Mycket nöjd
- Vet ej

Har du några andra synpunkter på hur vi kan förbättra oss?

Verksamhet



Observationer

Totalt

32

Personalen

Vardagas boendeundersökning september 2025 - 2025 - Boende -
Villa Vikhem



Känner du förtroende för personalen? - Verksamhetens resultat

Andel 3 och 4

Antal

97%

Observationer

Totalt	32
Antal	97%
Mål	0%

Känner du förtroende för personalen? - Totalt alla Vardagas äldreboenden

Andel 3 och 4

Antal

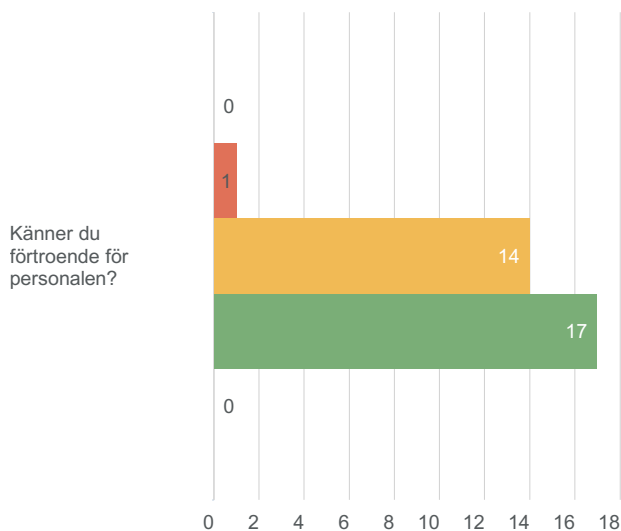
90%

Observationer

Totalt	2,647
Antal	90%
Mål	0%

Förtroende - Verksamhetens resultat

Svarsfördelning antal



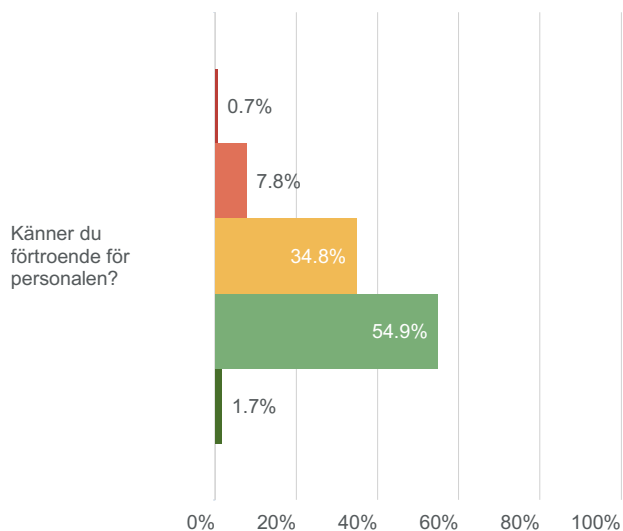
Observationer

Totalt 32

- 1 - Nej, inte för någon i personalen
- 2 - Ja, för några i personalen
- 3 - Ja, för flertalet i personalen
- 4 - Ja, för alla i personalen
- Vet ej

Förtroende - Totalt alla Vardagas äldreboenden

Svarsfördelning procent



Observationer

Totalt 2,647

- 1 - Nej, inte för någon i personalen
- 2 - Ja, för några i personalen
- 3 - Ja, för flertalet i personalen
- 4 - Ja, för alla i personalen
- Vet ej

Pratar och förstår personalen svenska tillräckligt bra för att ni ska förstå varandra? - Verksamhetens resultat

Andel 3 och 4

Antal

94%

Observationer

Totalt	32
Antal	94%
Mål	0%

Pratar och förstår personalen svenska tillräckligt bra för att ni ska förstå varandra? - Totalt alla Vardagas äldreboenden

Andel 3 och 4

Antal

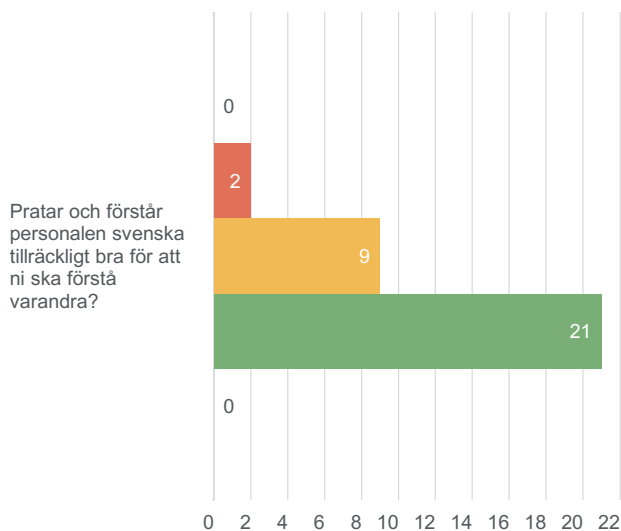
87%

Observationer

Totalt	2,647
Antal	87%
Mål	0%

Svenska språket - Verksamhetens resultat

Svarsfördelning antal



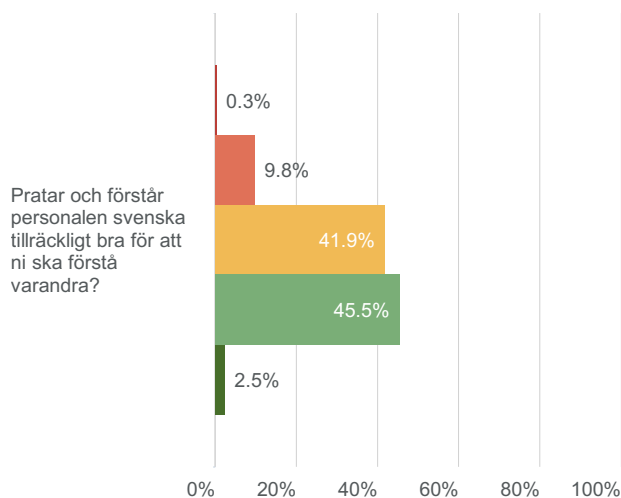
Observationer

Totalt	32
---------------	-----------

- 1 - Nej, inte någon i personalen
- 2 - Ja, några i personalen
- 3 - Ja, flertalet i personalen
- 4 - Ja, alla i personalen
- Vet ej

Svenska språket - Totalt alla Vardagas äldreboenden

Svarsfördelning procent



Observationer

Totalt	2,647
---------------	--------------

- 1 - Nej, inte någon i personalen
- 2 - Ja, några i personalen
- 3 - Ja, flertalet i personalen
- 4 - Ja, alla i personalen
- Vet ej

Brukar personalen bemöta dig på ett bra sätt? - Verksamhetens resultat

Andel 4 och 5

Antal

100%

Observationer

Totalt	32
Antal	100%
Mål	0%

Brukar personalen bemöta dig på ett bra sätt? - Totalt

Andel 4 och 5

Antal

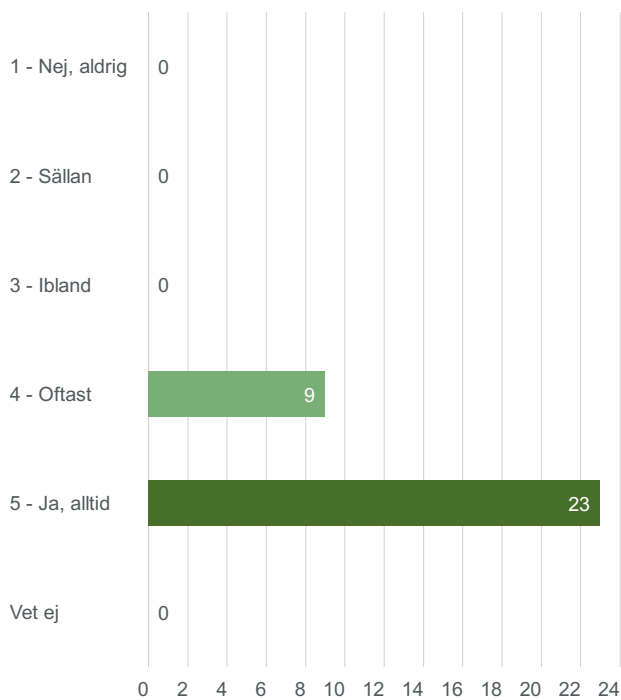
94%

Observationer

Totalt	2,647
Antal	94%
Mål	0%

Bemötande - Verksamhetens resultat

Svarsfördelning antal

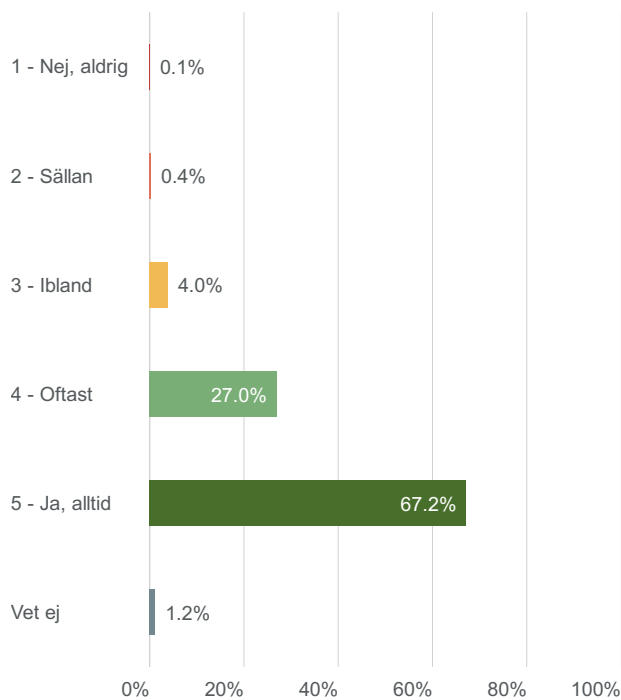


Observationer

Totalt	32
---------------	-----------

Bemötande - Totalt alla Vardagas äldreboenden

Svarsfördelning procent



Observationer

Totalt	2,647
---------------	--------------

Brakar personalen ta hänsyn till dina önskemål om hur hjälpen ska utföras? - Verksamhet

Andel 4 och 5

Antal

97%

Observationer

Totalt	32
Antal	97%
Mål	0%

Brakar personalen ta hänsyn till dina önskemål om hur hjälpen ska utföras? - Totalt

Andel 4 och 5

Antal

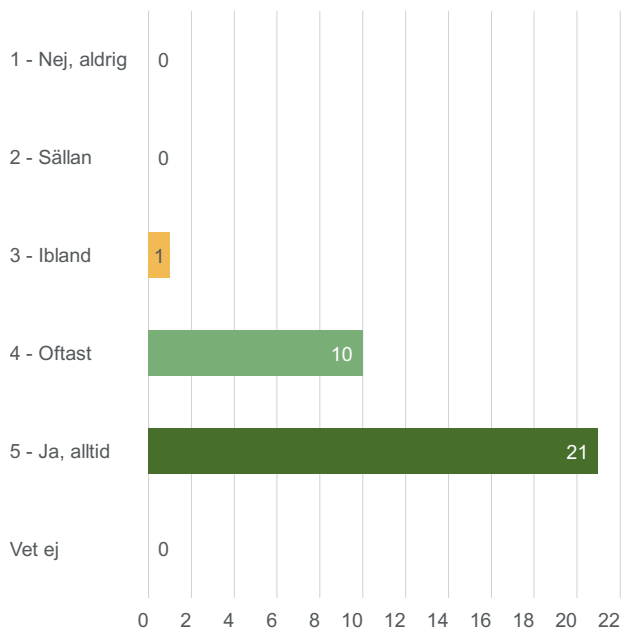
87%

Observationer

Totalt	2,647
Antal	87%
Mål	0%

Brakar personalen ta hänsyn till dina önskemål om hur hjälpen ska utföras? Verksamhetens resultat

Svarsfördelningen antal

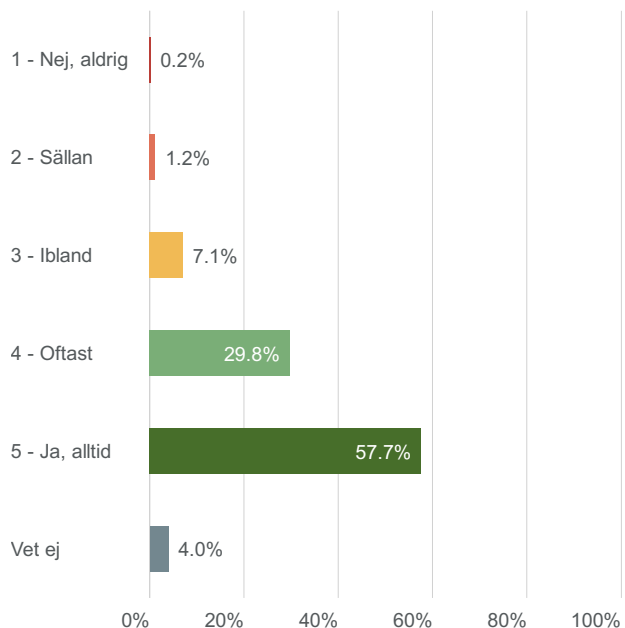


Observationer

Totalt	32
---------------	-----------

Brakar personalen ta hänsyn till dina önskemål om hur hjälpen ska utföras? - Totalt alla Vardagas äldreboenden

Svarsfördelning procent



Observationer

Totalt	2,647
---------------	--------------

Hjälp och stöd

Vardagas boendeundersökning september 2025 - 2025 - Boende - Villa Vikhem



Får du den hjälp du behöver för att må bra? - Verksamhet

Andel 4 och 5

Antal

100%

Observationer

Totalt 32

Antal 100%

Mål 0%

Får du den hjälp du behöver för att må bra? - Totalt

Andel 4 och 5

Antal

90%

Observationer

Totalt 2,643

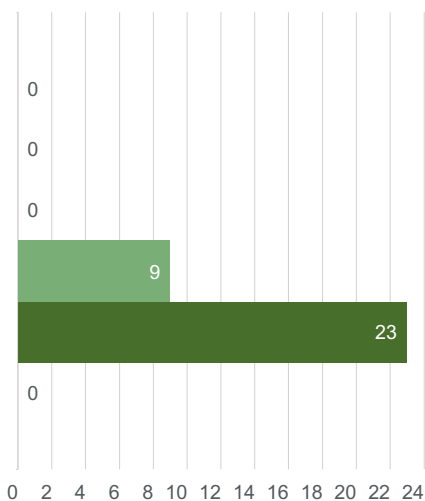
Antal 90%

Mål 0%

Hjälp och stöd - Verksamhetens resultat

Svarsfördelning antal

Får du den hjälp du behöver för att må bra?



Observationer

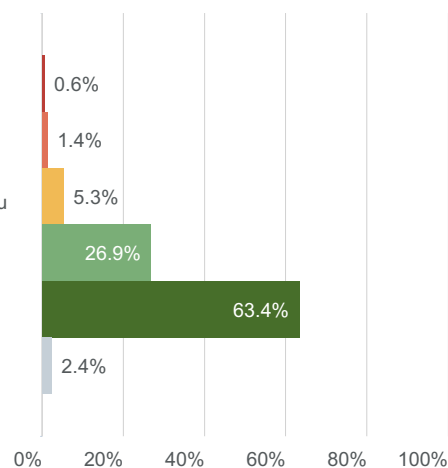
Totalt 32

- 1 - Nej, aldrig
- 2 - Sällan
- 3 - Ibland
- 4 - Oftast
- 5 - Ja, alltid
- Vet ej

Hjälp och stöd - Totalt alla Vardagas äldreboenden

Svarsfördelning procent

Får du den hjälp du behöver för att må bra?



Observationer

Totalt 2,643

- 1 - Nej, aldrig
- 2 - Sällan
- 3 - Ibland
- 4 - Oftast
- 5 - Ja, alltid
- Vet ej

Känns det tryggt på ditt äldreboende/hemma med stöd från hemtjänsten? - Versamhetens resultat

Andel 4 och 5

Antal
100%

Observationer

Totalt 32

Antal 100%

Mål 0%

Känns det tryggt på ditt äldreboende/hemma med stöd från hemtjänsten? - Totalt alla Vardagas äldreboenden

Andel 4 och 5

Antal
94%

Observationer

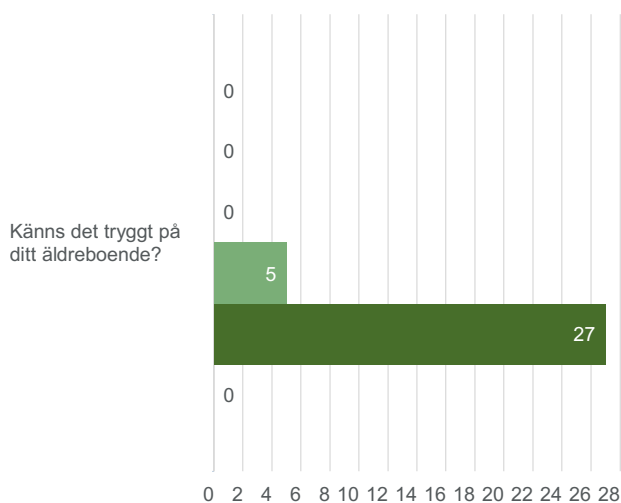
Totalt 2,643

Antal 94%

Mål 0%

Hjälp och stöd - Verksamhetens resultat

Svarsfördelning antal



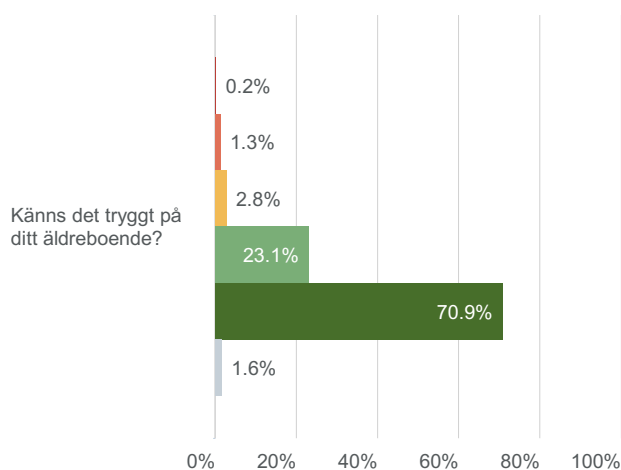
Observationer

Totalt 32

- 1 - Mycket otryggt
- 2 - Ganska otryggt
- 3 - Varken tryggt eller otryggt
- 4 - Ganska tryggt
- 5 - Mycket tryggt
- Vet ej

Hjälp och stöd - Totalt alla Vardagas äldreboenden

Svarsfördelning procent



Observationer

Totalt 2,643

- 1 - Mycket otryggt
- 2 - Ganska otryggt
- 3 - Varken tryggt eller otryggt
- 4 - Ganska tryggt
- 5 - Mycket tryggt
- Vet ej

Måltider och aktiviteter

Vardagas boendeundersökning september 2025 - 2025 - Boende -
Villa Vikhem



Upplever du att måltiderna på ditt äldreboende är en trevlig stund på dagen? - Verksamhetens resultat

Andel 4 och 5

Antal

94%

Observationer

Totalt	32
Antal	94%
Mål	0%

Upplever du att måltiderna på ditt äldreboende är en trevlig stund på dagen? - Totalt alla Vardagas äldreboenden

Andel 4 och 5

Antal

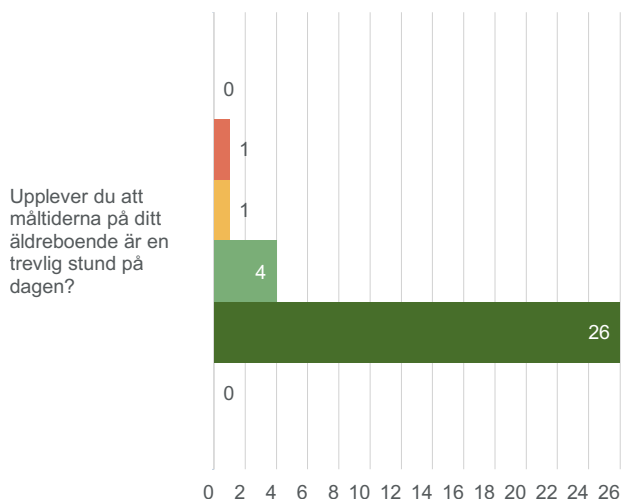
84%

Observationer

Totalt	2,635
Antal	84%
Mål	0%

Måltider - Verksamhetens resultat

Svarsfördelning antal



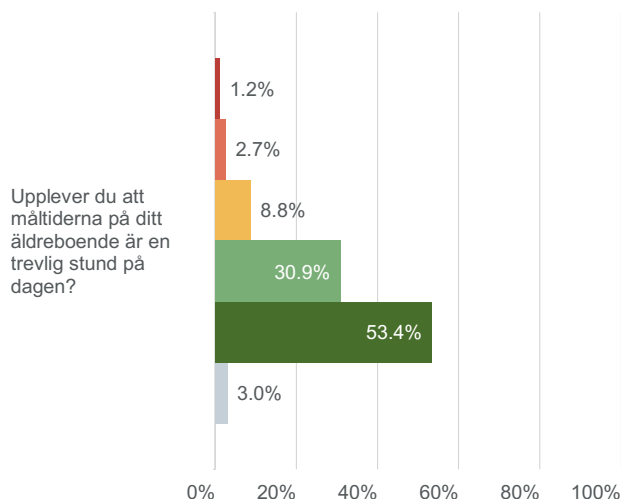
Observationer

Totalt 32

- 1 - Nej, aldrig
- 2 - Sällan
- 3 - Ibland
- 4 - Oftast
- 5 - Ja, alltid
- Vet ej

Måltider - Totalt alla Vardagas äldreboenden

Svarsfördelning procent



Observationer

Totalt 2,635

- 1 - Nej, aldrig
- 2 - Sällan
- 3 - Ibland
- 4 - Oftast
- 5 - Ja, alltid
- Vet ej

Hur upplever du de aktiviteter som erbjuds på ditt äldreboende? - Verksamhet

Andel 4 och 5

Antal

94%

Observationer

Totalt	32
Antal	94%
Mål	0%

Hur upplever du de aktiviteter som erbjuds på ditt äldreboende? - Totalt

Andel 4 och 5

Antal

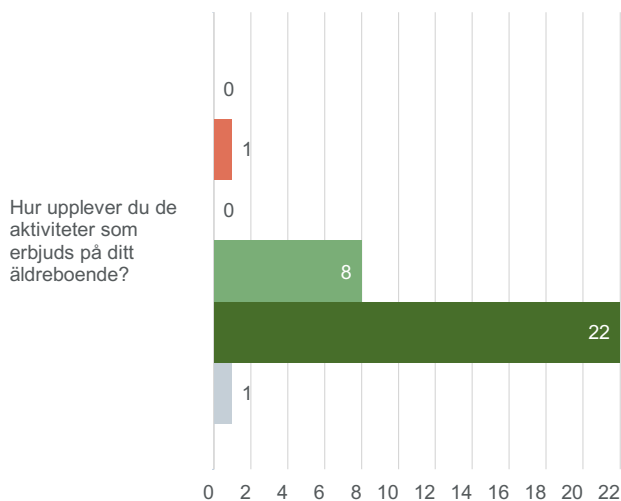
80%

Observationer

Totalt	2,635
Antal	80%
Mål	0%

Aktiviteter - Verksamhetens resultat

Svarsfördelning antal



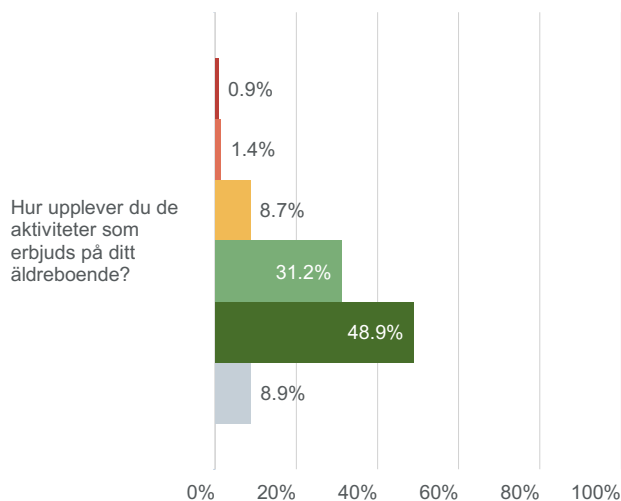
Observationer

Totalt 32

- 1 - Mycket missnöjd
- 2 - Ganska missnöjd
- 3 - Varken nöjd eller missnöjd
- 4 - Ganska nöjd
- 5 - Mycket nöjd
- Vet ej

Aktiviteter - Totalt alla Vardagas äldreboenden

Svarsfördelning procent



Observationer

Totalt 2,635

- 1 - Mycket missnöjd
- 2 - Ganska missnöjd
- 3 - Varken nöjd eller missnöjd
- 4 - Ganska nöjd
- 5 - Mycket nöjd
- Vet ej

Öppna svar

Vardagas boendeundersökning september 2025 - 2025 - Boende -
Villa Vikhem



Har du några andra synpunkter på hur vi kan förbättra oss?

Verksamhet

1. 29 Ingen kommentar
2. Mycket nöjd med personalen och den vård jag får på Villa Vikhem Plan 1
3. Mer husmanskost Mindre av pasta o soppor
4. Låt brukarna önska mer